

Har ni koll på era

# resultat?



**SENIOR**  
*alert*

## Vad är Senior alert?

Senior alert är ett nationellt kvalitetsregister och ett stöd i det förebyggande arbetet inom områdena trycksår, undernäring, fall, ohälsa i munnen och blåsdysfunktion. Kvalitetsregistret hjälper dig i den vårdpreventiva processen att få fram och följa sina resultat för vidare reflektion och förbättringsarbete. På så sätt kan Senior alert användas för att förbättra vården och omhändertagandet av personer som finns i dessa verksamheter.

## Varför mäta?

Att arbeta med vårdprevention och Senior alert syftar till att minimera antalet personer som råkar ut för trycksår, undernäring, fall, ohälsa i munnen och blåsdysfunktion.

Det finns tre aspekter av varför man mäter;

- Forskning – Ny kunskap
- Förbättring – Förbättring av vård, användning av befintlig kunskap
- Redovisning/ Bedömning/ Jämförelse – En sporre för att förändra



## Reflektera över resultat

Enbart tillgång till data leder inte automatiskt till att vården blir bättre – men det kan hjälpa i rätt riktning.

Senior alerts rapporter möjliggör för användare, enheter och ledning att följa det egna preventiva arbetssättet.

Här visualiseras resultatet av inträffade trycksår, undernäring, fall, ohälsa i munnen och blåsdysfunktion för olika målgrupper och syften. Rapporterna stödjer verksamheten att gå från att tro till att veta – för att säkerställa att de processer vi arbetar med gör skillnad!

# Vårdprevention och utfall

## Trycksår, undernäring, fall och munhälsa (TUFM)

Rapporten är sökbar för Sverige, kommuner, regioner och gäller samtliga vårdgivare. Resultaten visas för vald tidsperiod och typ av enhet. För innevarande år visas resultat från 1 januari till och med gårdagens datum. Det finns möjlighet att exportera rapporten till Excel.

Vårdprevention och utfall												
Sverige / Kommun / Region		År		Typ av enhet								<a href="#">Exportera till Excel</a>
Sverige		2020		Alla								
Uppåt	Unika personer	Vårdprevention				Utfall						
		Riskbedömningar	Bakomliggande orsaker vid risk	Åtgärdsplan vid risk	Utförda åtgärder	Trycksår	BMI>22	Fall	Munhälsa grad 2	Visa resultat per riskområde		
Sverige	76615	88% 88 243 av 100 727	75% 66 111 av 88 243	91% 80 867 av 88 243	72% 58 171 av 82 208	14065 personer	27331 personer	27479 5 744 personer	22616 personer		▼	
Ålingsås kommun	218	93% 213 av 228	86% 184 av 215	83% 177 av 213	79% 161 av 203	37 36 personer	90 36 personer	131 51 personer	38 36 personer		▼	
Alvesta kommun	18	81% 17 av 21	94% 16 av 17	94% 16 av 17	28% 10 av 35	59 36 personer	19 16 personer	5 3 personer	0 0 personer		▼	
Aneby kommun	50	93% 44 av 58	76% 41 av 54	46% 25 av 54	87% 27 av 31	4 4 personer	14 14 personer	14 14 personer	23 23 personer		▼	
Årboga kommun	115	95% 108 av 143	79% 108 av 136	63% 86 av 136	72% 57 av 134	29 21 personer	40 36 personer	173 36 personer	35 36 personer		▼	

- **Unika personer:** Antal personer som fått en riskbedömning inom minst ett riskområde.
- **Riskbedömningar med risk:** Andel utförda riskbedömningar som påvisat en risk av totalen av riskbedömningar.
- **Bakomliggande orsaker vid risk:** Andel riskbedömningar som fått bakomliggande orsaker identifierade av totalen av riskbedömningar.
- **Åtgärder vid risk:** Andel riskbedömningar där man gjort en åtgärdsplan av totalen av riskbedömningar.
- **Utförda åtgärder vid risk:** Andel utförda uppföljningar med minst en utförd åtgärdsplan per riskområde av totalen utförda uppföljningar.
- **Visa resultat per riskområde.** För att se fördelning av respektive riskområde klicka på pilen till höger om utfallsboxarna.
- **Utfall trycksår:** Antal trycksår på antalet personer.
- **Utfall BMI>22:** Antal personer med ett BMI>22.
- **Utfall ofrivillig viktminskning:** Antal personer som ofrivilligt gått ner i vikt.
- **Utfall Fall:** Antal fall på antalet personer.
- **Utfall Munhälsa grad 2:** Antal personer med en registrerad munhälsa grad 2.

De klickbara boxarna under utfall ger fördjupad information om bland annat vanligast bakomliggande orsaker, tidpunkter för fall, trycksårskategorier och planerade/utförda åtgärder.

Pilarna i rapporten indikerar om det är en ökning (↑), minskning (↓) eller ingen skillnad (↔) jämfört med motsvarande period föregående år.

# Vårdprevention och utfall




## Blåsdysfunktion

Rapporten är sökbar för Sverige, kommuner, regioner och gäller samtliga vårdgivare. Resultaten visas för vald tidsperiod och typ av enhet. För innevarande år visas resultat från 1 januari till och med gårdagens datum. Det finns möjlighet att exportera rapporten till Excel.

Blåsdysfunktion, vårdprevention och utfall						
Sverige / Kommun / Region		År	Typ av enhet			
Sverige		2021	Alla			
<a href="#">Exportera till Excel</a>						
Uppåt	Unika personer	Vårdprevention			Utfall	
		Riskbedömningar med risk	Bakomliggande orsaker vid risk	Åtgärdsplan vid risk	Utförda åtgärder vid risk	Förbättring vid uppföljning
Sverige	5403	80% 4 362 av 5 403	94% 4 280 av 4 562	91% 4 189 av 4 592	75% 2 306 av 3 145	14% 452 av 3 145
<a href="#">Visa detaljer</a>						

- **Unika personer:** Antal personer som fått en riskbedömning inom minst ett riskområde.
- **Riskbedömningar med risk:** Andel utförda riskbedömningar som påvisat en risk av totalen av riskbedömningar. Bakomliggande orsaker vid risk: Andel riskbedömningarsom fått bakomliggande orsaker identifierade av totalen av riskbedömningar.
- **Åtgärder vid risk:** Andel riskbedömningar där man gjort en åtgärdsplan av totalen av riskbedömningar.
- **Utförda åtgärder vid risk:** Andel utförda uppföljningar som gjorts inom 6 månaderfrån åtgärdsplaneringen och med minst en utförd åtgärd per riskområde av totalen utförda uppföljningar.
- **Utfall förbättring vid risk:** Andel uppföljningar som visat på minst en upplevd förbättring för riskbedömningar med risk.

De klickbara boxarna under utfall ger fördjupad information om bland annat vanligast bakomliggande orsaker, tidpunkter för fall, trycksårskategorier och planerade/utförda åtgärder.

Pilarna i rapporten indikerar om det är en ökning , minskning  eller ingen skillnad  jämfört med motsvarande period föregående år.

# Enhetens koll på läget

Enhetens koll på läget når du som har behörighet till registret, där du loggar in säkert med ditt SITHS-kort. Rapporten är sökbar på 1-6 eller 12 månader samt månad och år. I rapporten kan ni följa den vårdpreventiva processen för vald enhet samt utfall för trycksår, BMI<22, ofrivillig viktminskning, fall och ohälsa i munnen. Resultaten visas för vald tidsperiod.



- **Unika personer:** Antal personer som fått en riskbedömning inom minst ett riskområde.
- **Riskbedömningar med risk:** Andel utförda riskbedömningar som påvisat en risk av totalen av riskbedömningar.
- **Bakomliggande orsaker vid risk:** Andel riskbedömningar som fått bakomliggande orsaker identifierade av totalen av riskbedömningar.
- **Åtgärder vid risk:** Andel riskbedömningar där man gjort en åtgärdsplan av totalen av riskbedömningar.
- **Utförda åtgärder vid risk:** Andel utförda uppföljningar med minst en utförd åtgärd per riskområde av totalen utförda uppföljningar.
- **Utfall trycksår:** Antal trycksår på antalet personer.
- **Utfall BMI>22:** Antal personer med ett BMI>22.
- **Utfall ofrivillig viktminskning:** Antal personer som ofrivilligt gått ner i vikt.
- **Utfall Fall:** Antal fall på antalet personer.
- **Utfall Munhälsa grad 2:** Antal personer med en registrerad munhälsa grad 2.

Pilarna i rapporten indikerar om det är en ökning ↑, minskning ↓ eller ingen skillnad ↔ jämfört med motsvarande period föregående år.

# Publik rapport Vårdprevention och utfall

Trycksår, undernäring, fall, ohälsa i munnen och blåsdysfunktion

Vårdprevention och utfall - trycksår, undernäring, fall och munhälsa										
För förklaringar av beräkningar och vad som visas, <a href="#">se mer längst ned i rapporten</a> . För mer information och instruktion om rapporten, <a href="#">se Senior alerts hemsida</a> .										
Sverige / Kommun / Region	År	Typ av enhet								
Sverige	2021	Alla								
<a href="#">Exportera till Excel</a>										
Uppåt	Vårdprevention					Utfall				
Unika personer	Risbedömningar med risk	Bakomliggande orsaker vid risk	Åtgärtsplan vid risk	Utförda åtgärder vid risk	Trycksår	BMI<22	Fall	Munhälsa grad 2	Visa resultat per riskområde	
Sverige	52145 50 985 av 57 417	89% 49 302 av 50 985	79% 40 489 av 50 985	91% 46 489 av 50 985	75% 33 226 av 44 349	8607 8 480 personer	19462 personer	12668 5 491 personer	15728 personer	

De publika rapporterna i Senior alert kan nås via Senior alerts hemsida och de kräver ingen behörighet till registret.

Resultat visas för Sverige, kommun och region. Privata vårdgivare återfinns under respektive huvudman, kommun eller region. Resultat är sökbart på år (2016 -) och för innevarande år visas resultat från 1 januari till och med gårdagens datum.

Rapporterna visar resultatet för arbetet med riskbedömning, identifiering av bakomliggande orsaker, åtgärdsplanering samt uppföljning. Resultaten ses i form av utfall för trycksår, BMI<22, ofrivillig viktminskning, fall och ohälsa i munnen. För blåsdysfunktion är det möjligt att följa förbättringar av riskfaktorer vid uppföljning. Utfallsboxarna är endast "klickbara" på Sverigenivå.

I rapporterna finns möjlighet att sortera på typ av enhet. För kommunala verksamheter finns enhetstyperna vård och omsorg, demens, korttids, LSS (boende enligt Lagen om stöd och service till vissa funktionshindrade), socialpsykiatri eller hemsjukvård. För regionala verksamheter finns enhetstyperna avdelning (sjukhus) eller vårdcentral samt för Region Stockholm även hemsjukvård. Vid val av Sverige finns samtliga enhetstyper med i urvalet.

# Gemensamma frågor

- Nedan följer förslag på frågor som ni kan jobba med utefter era resultat:
- Får alla en riskbedömning för TUFM och blåsdysfunktion? Om det skiljer sig åt, vad beror det på?
- Hur många riskbedömningar har vi gjort och hur många av dem har minst enrisk. Motsvarar det antal inskrivna?
- Har alla blivit riskbedömda enligt våra mål och rutiner?
- Har vi riskbedömt de som behöver 2 riskbedömningar/år?
- Går vi igenom bakomliggande orsaker inom samtliga områden med risk?
- Vilka är våra mest förekommande bakomliggande orsaker? Sätter vi in åtgärder mot dem?
- Är teamet och den äldre själv med och svarar på frågorna?
- Använder vi de bakomliggande orsakerna som underlag till insättning av förebyggande åtgärder?
- Får alla med risk minst en åtgärd per riskområde? Vilket är vårt målvärde?
- Vilka åtgärder är vanligast?
- Sätter vi in de åtgärder som kan göra skillnad?
- Vilket är vårt målvärde för uppföljningar?
- Vilka tidsperioder för uppföljning har vi enligt rutin?
- Minskar vi våra utfall för fall, trycksår, BMI>22, personer som ofrivilligt gått ner i vikt och munhälsa grad 2?
- Behöver vi ändra på några rutiner?

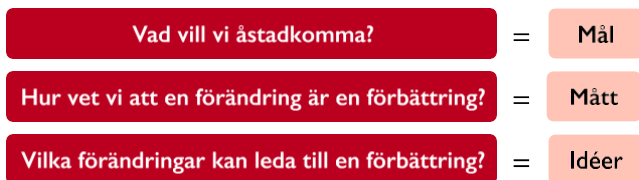
# Arbete med förbättringar

Senior alert uppmuntrar medarbetare och ledare att arbeta med ständiga förbättringar, där personens behov sätts i centrum och mervärde skapas.

Genom att analysera och reflektera över sitt resultat kan verksamheten identifiera förbättringsområden, sätta mål, pröva olika idéer, mäta och följa upp.

Små förändringar prövas systematiskt genom att använda PGSA-hjulet, det vill säga Planera, Göra, Studera och Agera. Det handlar om att minska gapet mellan verksamhetens nuläge och önskade läge.

Ta hjälp av Nolans förbättringsmodell och PGSA-hjulet när ni arbetar med era resultat för att identifiera förbättringsområden och se att ert förändrade arbetssätt har lett till en förbättring.



= Testa

Arbeta med frågor som:

- Hur ser nuläget ut för vår verksamhet?
- Vilka mål vill vi uppnå?
- Hur kan vi uppnå våra mål?
- Vad behöver vi jobba med i den vårdpreventiva processen för att förbättra – vårt arbete?



## Stöd från Senior alert

- Support och coaching
- Blanketter, manualer och filmer
- Inspirerande exempel
- Kostnadsfria webinarier, utbildningsmiljö och E-lärande för alla professioner

## Tillgång till resultat

Resultatrapporterna finns både i registret och som publik rapport. För att få tillgång till resultatrapporterna i Senior alert måste du ha behörighet till registret. För tillgång till vår publika rapport krävs ingen behörighet.

För att få behörighet kan du kontakta din verksamhets regionkoordinator.

## För mer information

[www.senioralert.se](http://www.senioralert.se)